



Cómo Agregar un Método de Pago a Tu Cuenta de LINQ Connect®

Sigue estos pasos rápidos y sencillos para agregar un método de pago a tu cuenta de LINQ Connect, ya sea que uses el sitio web de escritorio o la aplicación móvil.

¡Descarga la Aplicación Móvil!

Es la forma más rápida y fácil de gestionar pagos escolares, cuentas de comidas estudiantiles y notificaciones importantes de la escuela. ¡La app móvil de LINQ Connect es gratuita!

Así de fácil:

1. DESCARGA

Descarga la app LINQ Connect desde el App Store o Google Play.

2. REGÍSTRATE

Abre la app y toca "Registrarse" para crear tu cuenta.

3. CONFIRMA TU CORREO ELECTRÓNICO

Revisa tu bandeja de entrada para encontrar un correo de verificación rápida y haz clic en el enlace para confirmar.

4. INICIA SESIÓN

Una vez verificado, inicia sesión usando tu correo electrónico y contraseña—¡y listo!



APPLE STORE



GOOGLE PLAY STORE

¿Dónde puedo descargar la app de LINQ Connect?

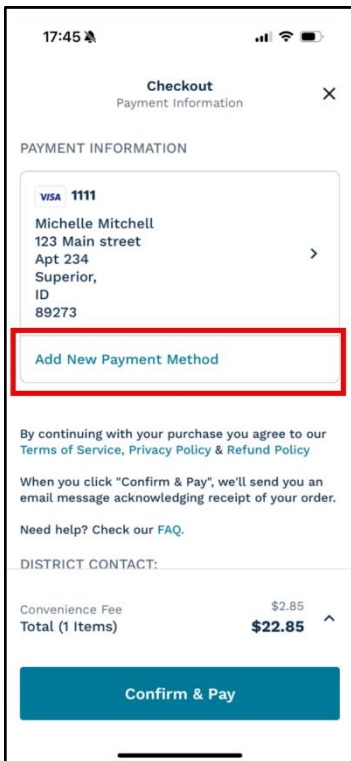
Puedes descargar LINQ Connect desde el App Store (para iOS) o Google Play (para Android).

Ahora podrás pagar cuotas escolares y añadir fondos a cuentas de comidas estudiantiles desde cualquier lugar, 24/7.

Versión de la Aplicación LINQ Connect

Paso 1

Selecciona Agregar Nuevo Método de Pago.



Paso 2

Elige tu método de pago preferido, completa los datos requeridos y haz clic en **Agregar Método de Pago**.

Tu nueva opción de pago aparecerá en tu carrito.

17:45

← Add New Payment Method

PAYMENT INFORMATION

Add credit or debit card
VISA MASTERCARD AMERICAN EXPRESS DISCOVER

Add e-check (ACH)
ACH

First Name *

Last Name *

Card number *

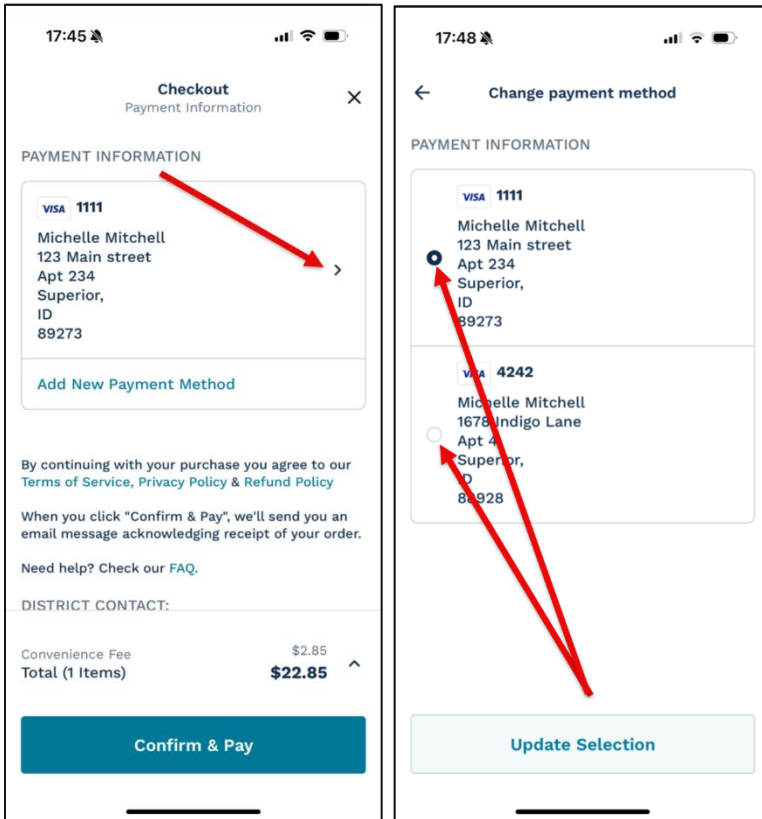
Expires *

CVV *

Add Payment Method

Paso 3

Si has agregado varios métodos de pago, haz clic en el ícono del carrito que aparece junto a tu método actual para verlos y cambiar entre ellos.



Confirmación de la Transacción y Recibo

Después de que tu pago se procese correctamente, verás una página de confirmación y recibirás un recibo en tu correo electrónico.

LINQ Connect: Payment Receipt

From LINQ Connect <noreply@linq.com>

Date Mon 2025-04-14 6:45 PM

To youremailaddress@gmail.com



Payment Received

Hi Noelle!

Good news! Your LINQ Connect payment has been received and funds have been applied to your student's account. Your transaction details are listed below.

We've received your **\$22.85** payment, Noelle.

Payment Details

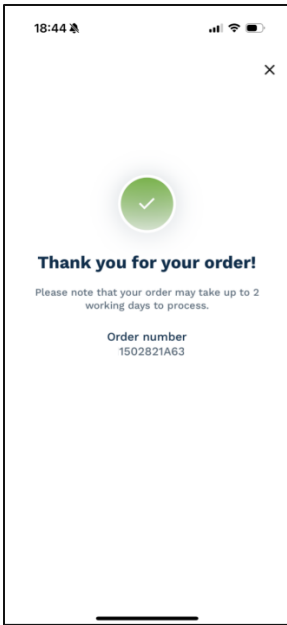
Tolland Independent Schools

Billing Address
1678 Indigo Lane
Apt 4
Superior, ID 88928
United States

Shipping Address
1678 Indigo Lane
Apt 4
Superior, ID 88928
United States

Number: 1502821A63
Received: 4/14/2025 6:44 PM

Item	Quantity	Amount	Total
LINQ Connect Meal Account Payment Jimmy Butler	1	\$20.00	\$20.00
		Sub Total	\$20.00
		Convenience Fee	\$2.85
		Total	\$22.85



Versión de Escritorio de LINQ Connect

Paso 1

Selecciona **Agregar** en la sección de métodos de pago.

A screenshot of the LINQ Connect desktop checkout page. The page is titled "Secure Checkout" and shows an "Items" section with one item: "LINQ Public Schools" for \$60.00 USD. The "Payment Method" section shows a VISA card with a red arrow pointing to an "Add" button. The "Order Summary" section shows a total of \$62.85 USD and a "CONFIRM & PAY" button. The footer contains contact information for Moore Public Schools (OK) and links to Terms of Service, Privacy Policy, and Refund Policy.

Items	
LINQ Public Schools	
✕ LINQ Connect Meal Account Payment Alicia Keys	\$60.00 USD Delete

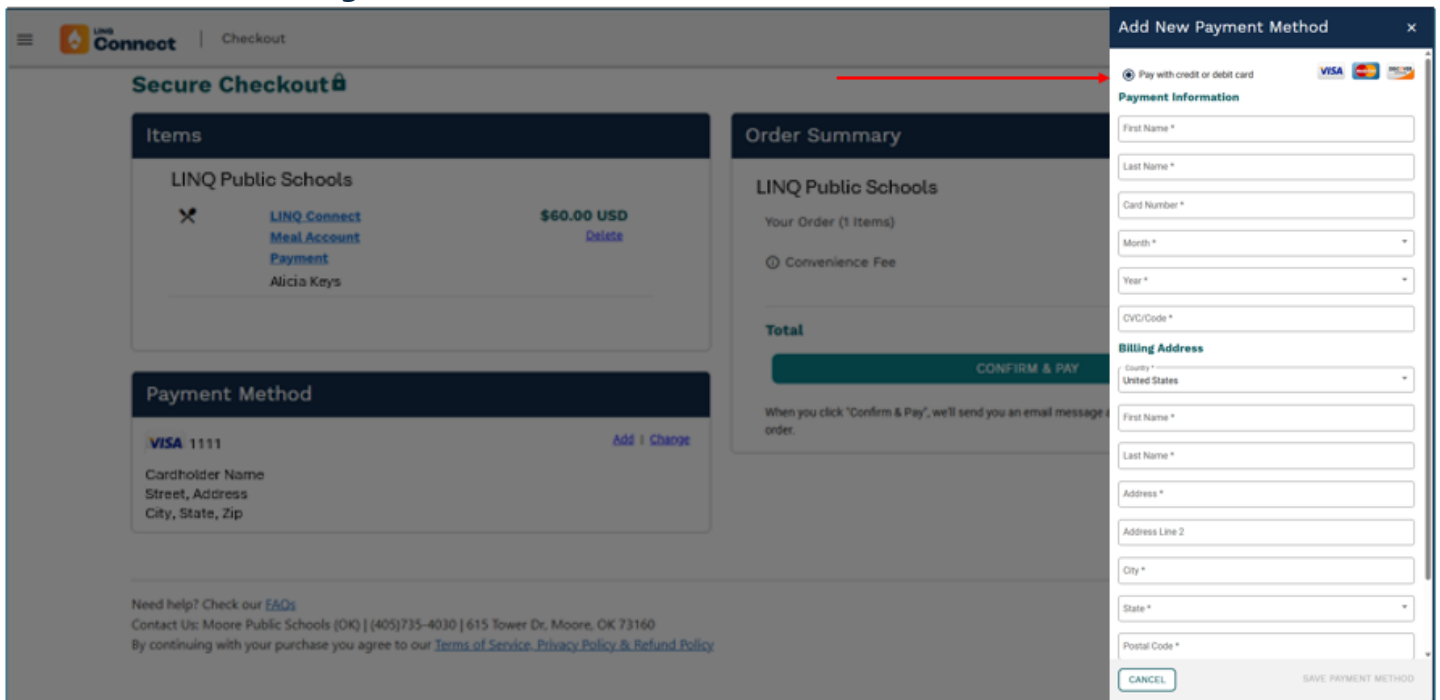
Order Summary	
LINQ Public Schools	
Your Order (1 Items)	\$60.00 USD
🕒 Convenience Fee	\$2.85 USD
Total	\$62.85 USD

[Add](#) [change](#)

Need help? Check our [FAQs](#)
Contact Us: Moore Public Schools (OK) | (405)735-4030 | 615 Tower Dr, Moore, OK 73160
By continuing with your purchase you agree to our [Terms of Service](#), [Privacy Policy](#) & [Refund Policy](#)

Paso 2

Selecciona **Pagar con tarjeta de crédito o débito**, ingresa toda la información requerida y haz clic en **Guardar Método de Pago**.



The screenshot displays the LINQ Connect checkout interface. On the left, the 'Secure Checkout' section includes an 'Items' list with 'LINQ Public Schools' for \$60.00 USD and a 'Payment Method' section showing a VISA 1111 card. On the right, the 'Order Summary' shows the total and a 'CONFIRM & PAY' button. A modal window titled 'Add New Payment Method' is open on the right side, featuring a radio button for 'Pay with credit or debit card' and a 'SAVE PAYMENT METHOD' button. A red arrow points from the 'CONFIRM & PAY' button to the modal's radio button.

Items

LINQ Public Schools	LINQ Connect Meal Account Payment Alicia Keys	\$60.00 USD Delete
---------------------	--	---------------------------------------

Payment Method

VISA 1111 [Add](#) | [Change](#)

Cardholder Name
Street, Address
City, State, Zip

Order Summary

LINQ Public Schools

Your Order (1 Items)

- Convenience Fee

Total

[CONFIRM & PAY](#)

When you click 'Confirm & Pay', we'll send you an email message about your order.

Add New Payment Method

Pay with credit or debit card

Payment Information

First Name *
Last Name *
Card Number *
Month *
Year *
CVC/Code *

Billing Address


Country *
United States
First Name *
Last Name *
Address *
Address Line 2
City *
State *
Postal Code *

[CANCEL](#) [SAVE PAYMENT METHOD](#)

Paso 3


Agrega un nuevo método de pago o selecciona uno existente de tus opciones guardadas.

Una vez que estés listo, haz clic en **Confirmar y Pagar** para completar tu transacción.


 | Checkout 🔔 👤

Secure Checkout

Items

LINQ Public Schools	
 LINQ Connect Meal Account Payment Alicia Keys	\$60.00 USD Delete

Payment Method

 1111 [Add](#) | [Change](#)

Cardholder Name
Street, Address
City, State, Zip

Order Summary

LINQ Public Schools	
Your Order (1 Items)	\$60.00 USD
🕒 Convenience Fee	\$2.85 USD
Total	\$62.85 USD

[CONFIRM & PAY](#)

When you click "Confirm & Pay", we'll send you an email message acknowledging receipt of your order.

Need help? Check our [FAQs](#)
Contact Us: Moore Public Schools (OK) | (405)735-4030 | 615 Tower Dr, Moore, OK 73160
By continuing with your purchase you agree to our [Terms of Service, Privacy Policy & Refund Policy](#)